

**Sistema**  
informa ●●●



**FAPERON  
SENAR**  
SINDICATOS DOS PRODUTORES  
RURAIS DE RONDÔNIA

DEZEMBRO 2024

INFORMATIVO

# BOVINOCULTURA DE CORTE

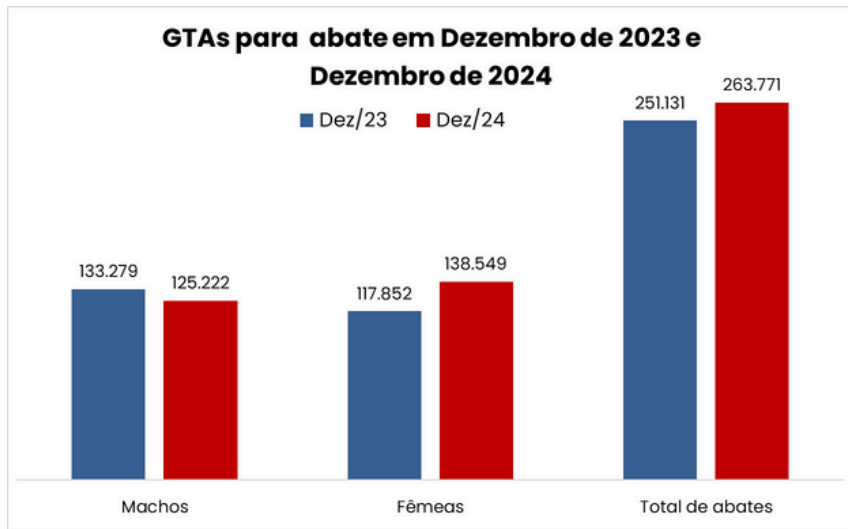




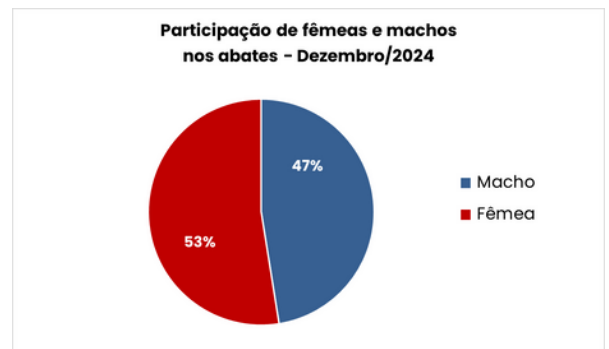
### Comparativos dos abates em Rondônia - Dezembro 2023/ Dezembro 2024

Categoria	Dez/23	Dez/24	Var (%) 23/24
Machos	133.279	125.222	-6,43
Fêmeas	117.852	138.549	14,94

Fonte: IDARON (2024) - adaptado.

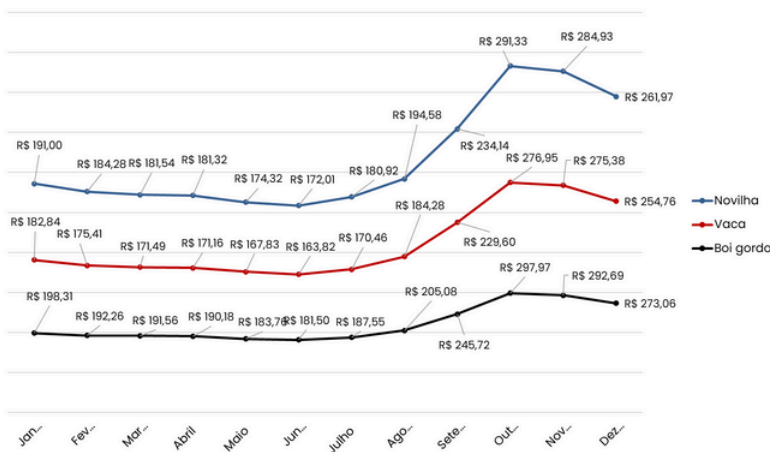


Fonte: IDARON (2024) - adaptado.



Fonte: IDARON (2024) - adaptado.

Cotações da @ do boi gordo, vaca e novilha em Rondônia - 2024



Fonte: DATAGRO (2024) - adaptado.

### VARIAÇÃO (%) NOVEMBRO/24 - DEZEMBRO/24

**Boi gordo** ▼ 7,19%

**Vaca** ▼ 8,09%

**Novilha** ▼ 8,76%

**\*Diferencial de base** → - 13,8911%  
(Redução de **18,55%** em relação ao mês anterior)

**\*\* Escala de abate** → 10,43  
(Redução de **3,93%** em relação ao mês anterior)

**Os Municípios que mais enviaram bovinos para abate no mês de Julho foram:**

- 1º) Porto Velho
- 2º) Corumbiara
- 3º) Chupinguaia

### Exportação de carne - Dezembro/2024

Quantidade (ton)	Valor exportado (US\$)	Preço médio (US\$/ton)
15.259	58 milhões	3,80

Fonte: ABIEC (2024) - adaptado.

**\*Diferencial de base** é a diferença entre os valores do boi gordo praticados na praça-base - no caso São Paulo - e na região onde o animal será abatido.

**\*\*Escala de abate:** Número de dias que os frigoríficos de Rondônia contam com animais comprados para manter a operação. Portanto, uma escala mais longa significa maior oferta de animais, e uma escala mais curta, menor disponibilidade de animais para abate.

**US\$** = dólares