

**Sistema**  
informa ●●●



**FAPERON  
SENAR**  
SINDICATOS DOS PRODUTORES  
RURAIS DE RONDÔNIA

NOVEMBRO 2024

INFORMATIVO

# BOVINOCULTURA DE CORTE

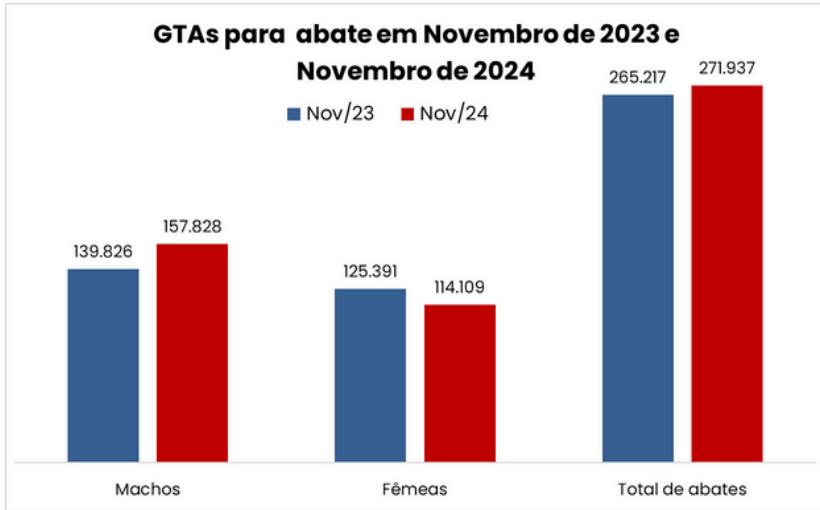




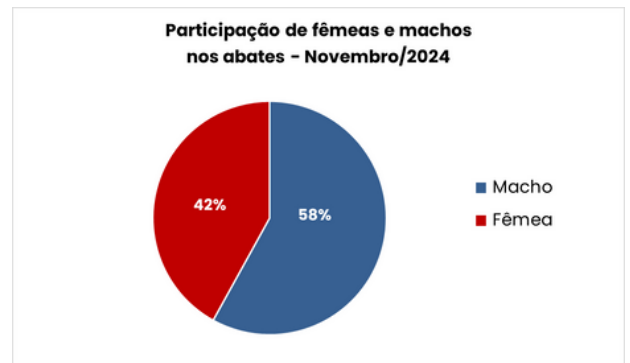
### Comparativos dos abates em Rondônia - Novembro 2023/ Novembro 2024

Categoria	Nov/23	Nov/24	Var (%) 23/24
Machos	139.826	157.828	11,41
Fêmeas	125.391	114.109	-9,89

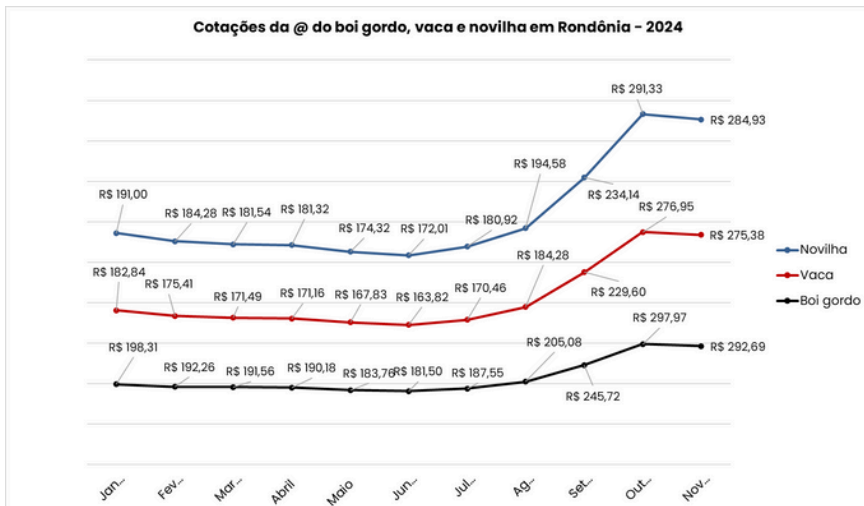
Fonte: IDARON (2024) - adaptado.



Fonte: IDARON (2024) - adaptado.



Fonte: IDARON (2024) - adaptado.



Fonte: DATAGRO (2024) - adaptado.

### VARIAÇÃO (%) OUTUBRO/24 - NOVEMBRO/24

**Boi gordo** ▼ 1,80%

**Vaca** ▼ 0,57%

**Novilha** ▼ 2,25%

**\*Diferencial de base** → - 16,4674%  
(Aumento de **58,78** em relação ao mês anterior)

**\*\* Escala de abate** → 10,84  
(Aumento de **60,89** em relação ao mês anterior)

**Os Municípios que mais enviaram bovinos para abate no mês de Julho foram:**

- 1º) **Chupinguaia** - 1.273 animais
- 2º) **Porto Velho** - 846 animais
- 3º) **Corumbiara** - 790 animais

Exportação de carne - Novembro/2024		
Quantidade (ton)	Valor exportado (US\$)	Preço médio (US\$/ton)
15.916	64 milhões	4,05

Fonte: ABIEC (2024) - adaptado.

**\*Diferencial de base** é a diferença entre os valores do boi gordo praticados na praça-base - no caso São Paulo - e na região onde o animal será abatido.

**\*\*Escala de abate:** Número de dias que os frigoríficos de Rondônia contam com animais comprados para manter a operação. Portanto, uma escala mais longa significa maior oferta de animais, e uma escala mais curta, menor disponibilidade de animais para abate.

**US\$** = dólares