

**Sistema**  
informa ●●●



**FAPERON  
SENAR**  
SINDICATOS DOS PRODUTORES  
RURAIS DE RONDÔNIA

**OUTUBRO 2024**

**INFORMATIVO**

# **BOVINOCULTURA DE CORTE**

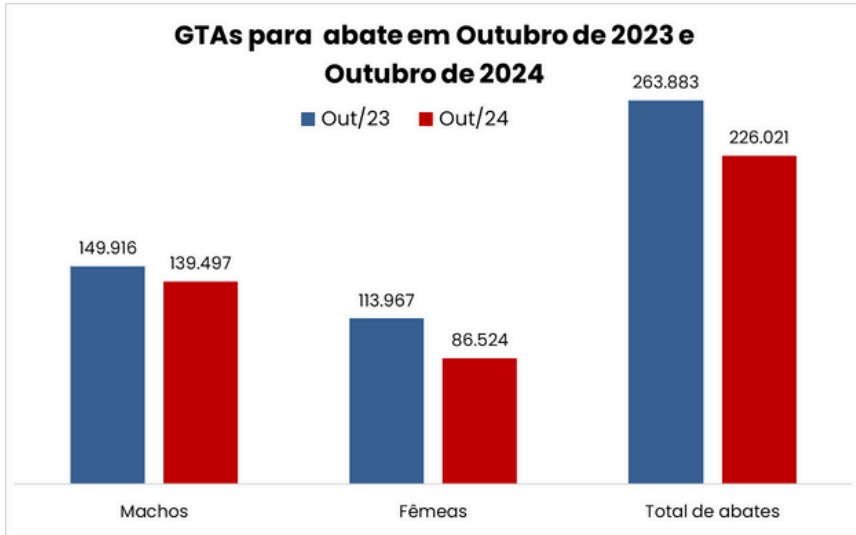




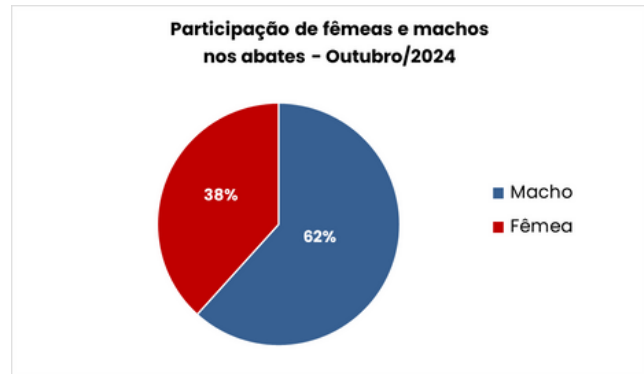
### Comparativos dos abates em Rondônia - Outubro 2023/ Outubro 2024

Categoria	Out/23	Out/24	Var (%) 23/24
Machos	149.916	139.497	-7,47
Fêmeas	113.967	86.524	-31,72

Fonte: IDARON (2024) - adaptado.

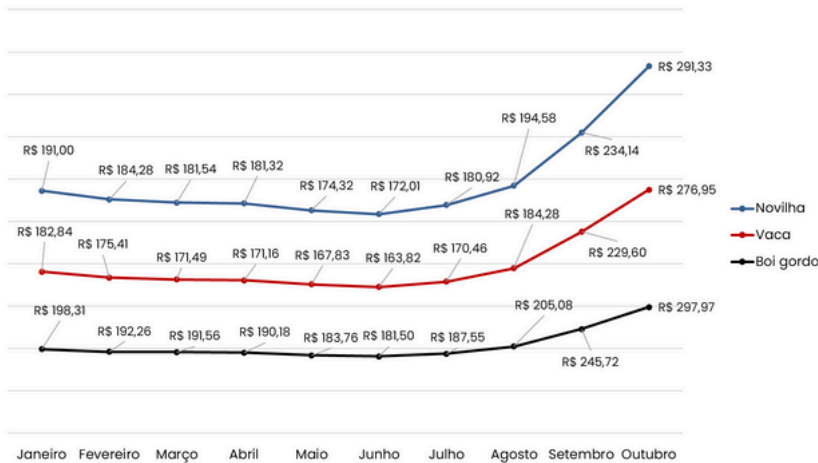


Fonte: IDARON (2024) - adaptado.



Fonte: IDARON (2024) - adaptado.

### Cotações da @ do boi gordo, vaca e novilha em Rondônia - 2024



Fonte: DATAGRO (2024) - adaptado.

### VARIAÇÃO (%) SETEMBRO/24 - OUTUBRO/24

**Boi gordo** ▲ 17,54%

**Vaca** ▲ 17,10%

**Novilha** ▲ 19,63%

**\*Diferencial de base** → - 6,7871%  
(Redução de **48,49%** em relação ao mês anterior)

**\*\* Escala de abate** → 4,24  
(Redução de **11,08%** em relação ao mês anterior)

**Os Municípios que mais enviaram bovinos para abate no mês de Julho foram:**

- 1º) **Chupinguaia** - 1.339 animais
- 2º) **Porto Velho** - 807 animais
- 3º) **Corumbiara** - 554 animais

### Exportação de carne - Outubro/2024

Quantidade (ton)	Valor exportado (US\$)	Preço médio (US\$/ton)
15.488	50 milhões	3,26

Fonte: ABIEC (2024) - adaptado.

**\*Diferencial de base** é a diferença entre os valores do boi gordo praticados na praça-base - no caso São Paulo - e na região onde o animal será abatido.

**\*\*Escala de abate:** Número de dias que os frigoríficos de Rondônia contam com animais comprados para manter a operação. Portanto, uma escala mais longa significa maior oferta de animais, e uma escala mais curta, menor disponibilidade de animais para abate.

**US\$** = dólares