

Sistema
informa ●●●



**FAPERON
SENAR**
SINDICATOS DOS PRODUTORES
RURAIS DE RONDÔNIA

SETEMBRO 2024

INFORMATIVO

BOVINOCULTURA DE CORTE

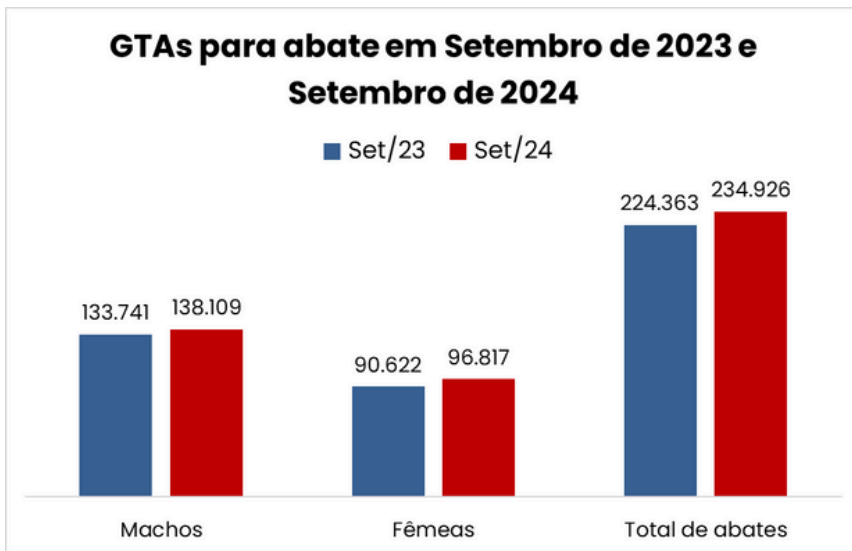




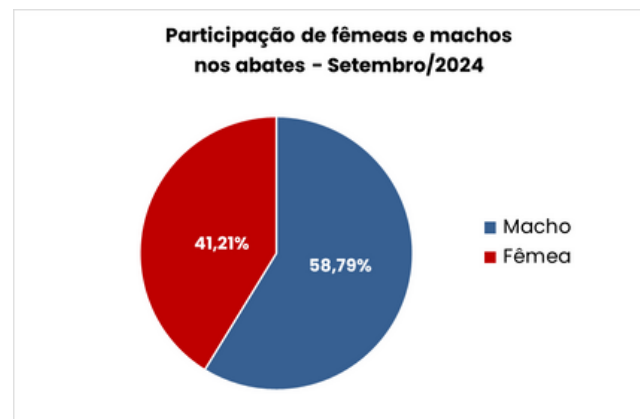
Comparativos dos abates em Rondônia - Setembro 2023/ Setembro 2024

Categoria	Set/23	Set/24	Var (%) 23/24
Machos	133.741	138.109	3,16
Fêmeas	90.622	96.817	6,40

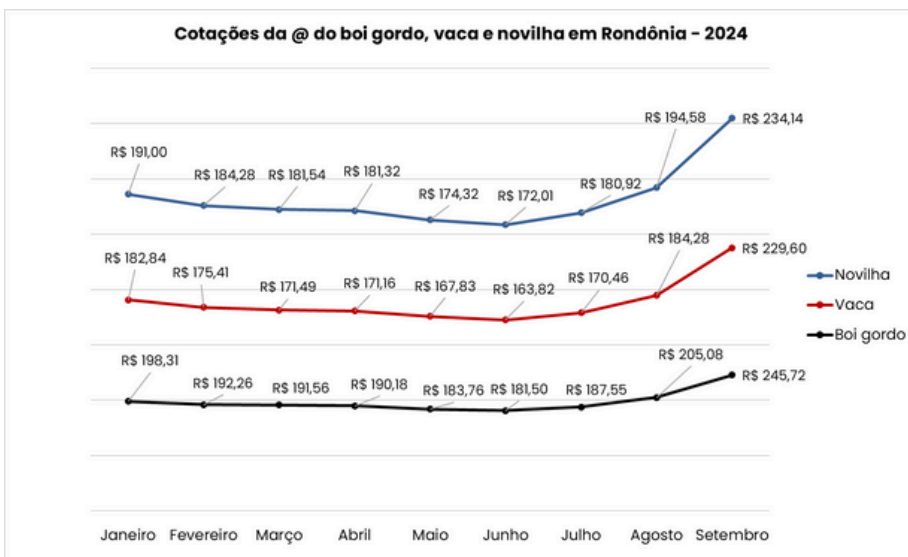
Fonte: IDARON (2024) - adaptado.



Fonte: IDARON (2024) - adaptado.



Fonte: IDARON (2024) - adaptado.



Fonte: DATAGRO (2024) - adaptado.

VARIAÇÃO (%) AGOSTO/24 - SETEMBRO/24

Boi gordo ▲ 16,54%

Vaca ▲ 19,74%

Novilha ▲ 16,90%

***Diferencial de base** → - 10,0783%
(Redução de **42,17%** em relação ao mês anterior)

**** Escala de abate** → 4,71
(Redução de **33,33%** em relação ao mês anterior)

Os Municípios que mais enviaram bovinos para abate no mês de Julho foram:

- 1º) **Chupinguaia** - 1.033 animais
- 2º) **Porto Velho** - 886 animais
- 3º) **Vilhena** - 556 animais

Exportação de carne - Setembro/2024		
Quantidade (ton)	Valor exportado (US\$)	Preço médio (US\$/ton)
13.851	45	3,28

Fonte: ABIEC (2024) - adaptado.

***Diferencial de base** é a diferença entre os valores do boi gordo praticados na praça-base - no caso São Paulo - e na região onde o animal será abatido.

****Escala de abate:** Número de dias que os frigoríficos de Rondônia contam com animais comprados para manter a operação. Portanto, uma escala mais longa significa maior oferta de animais, e uma escala mais curta, menor disponibilidade de animais para abate.

US\$ = dólares