

Sistema
informa ●●●



**FAPERON
SENAR**
SINDICATOS DOS PRODUTORES
RURAIS DE RONDÔNIA

OUTUBRO 2024

INFORMATIVO

BOVINOCULTURA DE CORTE

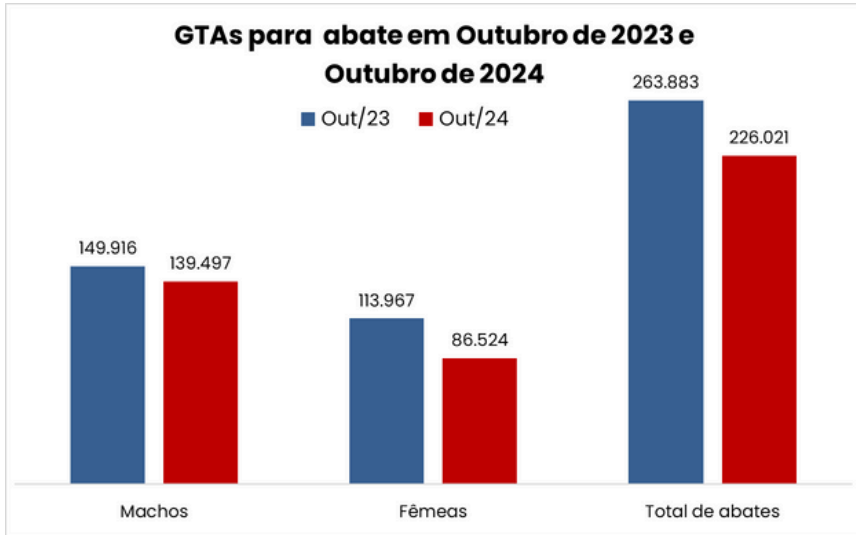




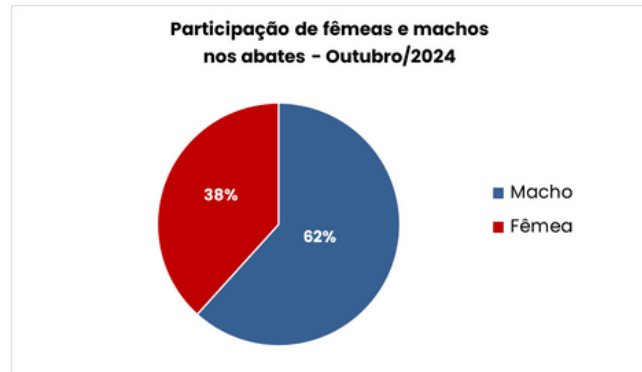
Comparativos dos abates em Rondônia - Outubro 2023/ Outubro 2024

Categoria	Out/23	Out/24	Var (%) 23/24
Machos	149.916	139.497	-7,47
Fêmeas	113.967	86.524	-31,72

Fonte: IDARON (2024) - adaptado.

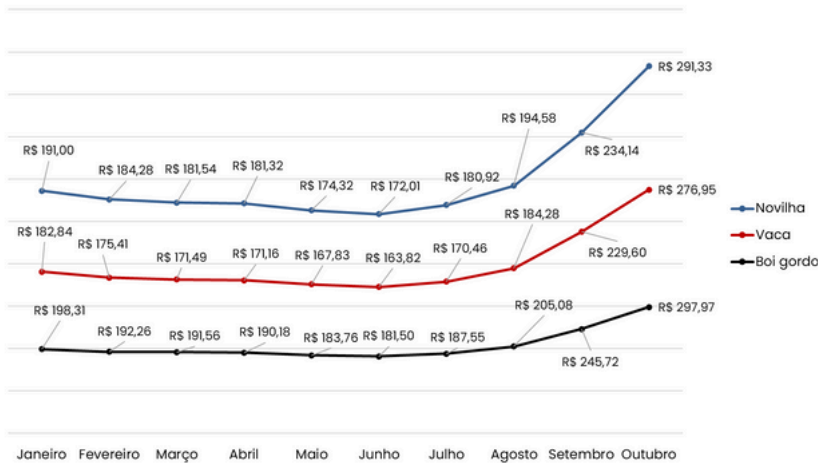


Fonte: IDARON (2024) - adaptado.



Fonte: IDARON (2024) - adaptado.

Cotações da @ do boi gordo, vaca e novilha em Rondônia - 2024



Fonte: DATAGRO (2024) - adaptado.

VARIAÇÃO (%) SETEMBRO/24 - OUTUBRO/24

Boi gordo ▲ 17,54%

Vaca ▲ 17,10%

Novilha ▲ 19,63%

***Diferencial de base** → - 6,7871%
(Redução de **48,49%** em relação ao mês anterior)

**** Escala de abate** → 4,24
(Redução de **11,08%** em relação ao mês anterior)

Os Municípios que mais enviaram bovinos para abate no mês de Julho foram:

- 1º) **Chupinguaia** - 1.339 animais
- 2º) **Porto Velho** - 807 animais
- 3º) **Corumbiara** - 554 animais

Exportação de carne - Outubro/2024		
Quantidade (ton)	Valor exportado (US\$)	Preço médio (US\$/ton)
15.488	50	3,26

Fonte: ABIEC (2024) - adaptado.

***Diferencial de base** é a diferença entre os valores do boi gordo praticados na praça-base - no caso São Paulo - e na região onde o animal será abatido.

****Escala de abate:** Número de dias que os frigoríficos de Rondônia contam com animais comprados para manter a operação. Portanto, uma escala mais longa significa maior oferta de animais, e uma escala mais curta, menor disponibilidade de animais para abate.

US\$ = dólares