

**Sistema**  
informa ●●●



**FAPERON  
SENAR**  
SINDICATOS DOS PRODUTORES  
RURAIS DE RONDÔNIA

AGOSTO 2024

INFORMATIVO

# BOVINOCULTURA DE CORTE

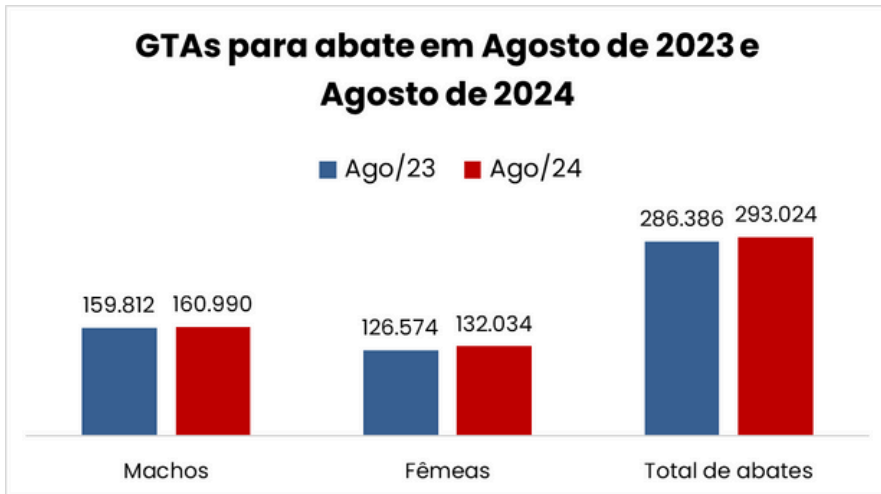




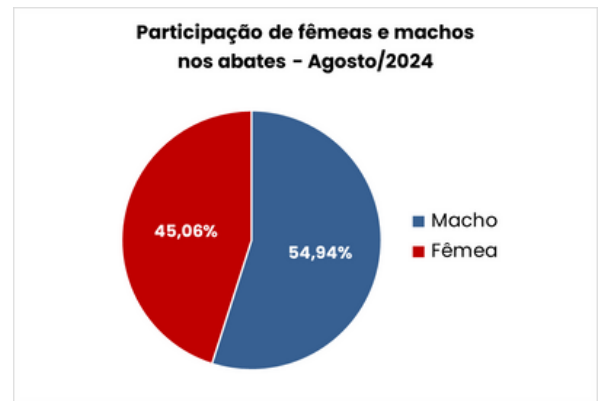
### Comparativos dos abates em Rondônia - Agosto 2023/ Agosto 2024

Categoria	Ago/23	Ago/24	Var (%) 23/24
Machos	159.812	160.990	0,73
Fêmeas	126.574	132.034	4,14

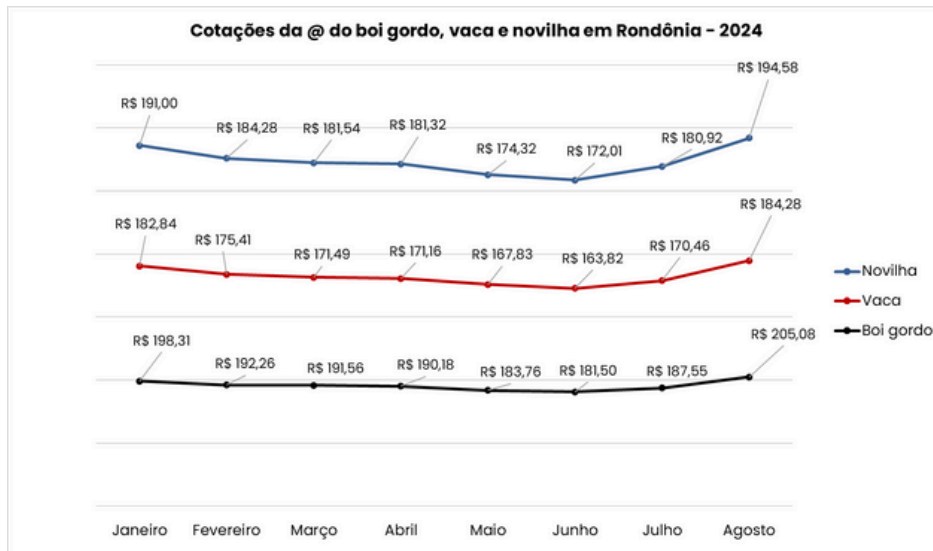
Fonte: IDARON (2024) - adaptado.



Fonte: IDARON (2024) - adaptado.



Fonte: IDARON (2024) - adaptado.



Fonte: DATAGRO (2024) - adaptado.

#### VARIAÇÃO (%) JULHO/24 - AGOSTO/24

Boi gordo ▲ 8,55%

Vaca ▲ 7,50%

Novilha ▲ 7,02%

\*Diferencial de base → - 14,3287%  
(Redução de 31,42% em relação ao mês anterior)

\*\* Escala de abate → 6,28  
(Aumento de 6,69% em relação ao mês anterior)

Os Municípios que mais enviaram bovinos para abate no mês de Julho foram:

- 1º) **Porto Velho** - 1.005 animais
- 2º) **Chupinguaia** - 971 animais
- 3º) **Nova Mamoré** - 742 animais

Exportação de carne - Agosto/2024		
Quantidade (ton)	Valor exportado (US\$)	Preço médio (US\$/ton)
16.317	56	3,40

Fonte: ABIEC (2024) - adaptado.

\*Diferencial de base é a diferença entre os valores do boi gordo praticados na praça-base - no caso São Paulo - e na região onde o animal será abatido.

\*\*Escala de abate: Número de dias que os frigoríficos de Rondônia contam com animais comprados para manter a operação. Portanto, uma escala mais longa significa maior oferta de animais, e uma escala mais curta, menor disponibilidade de animais para abate.

US\$ = dólares